

全国乘用车市场

M.A.D.E 产业研究 ——价格指数走势分析

2021.09

CONTENTS

I. 价格指数编制说明

II. 价格指数走势分析



/ 01

价格指数编制说明

Report Specifications

价格指数编制说明

- 研究城市

▪ 参加研究的城市包括北京、上海、广州、成都、武汉等46个覆盖全国乘用车主销区域的一、二、三线城市
- 分级标准

▪ 参考国际通用的分级标准，个别品牌因车价差异有所调整
- 价格说明

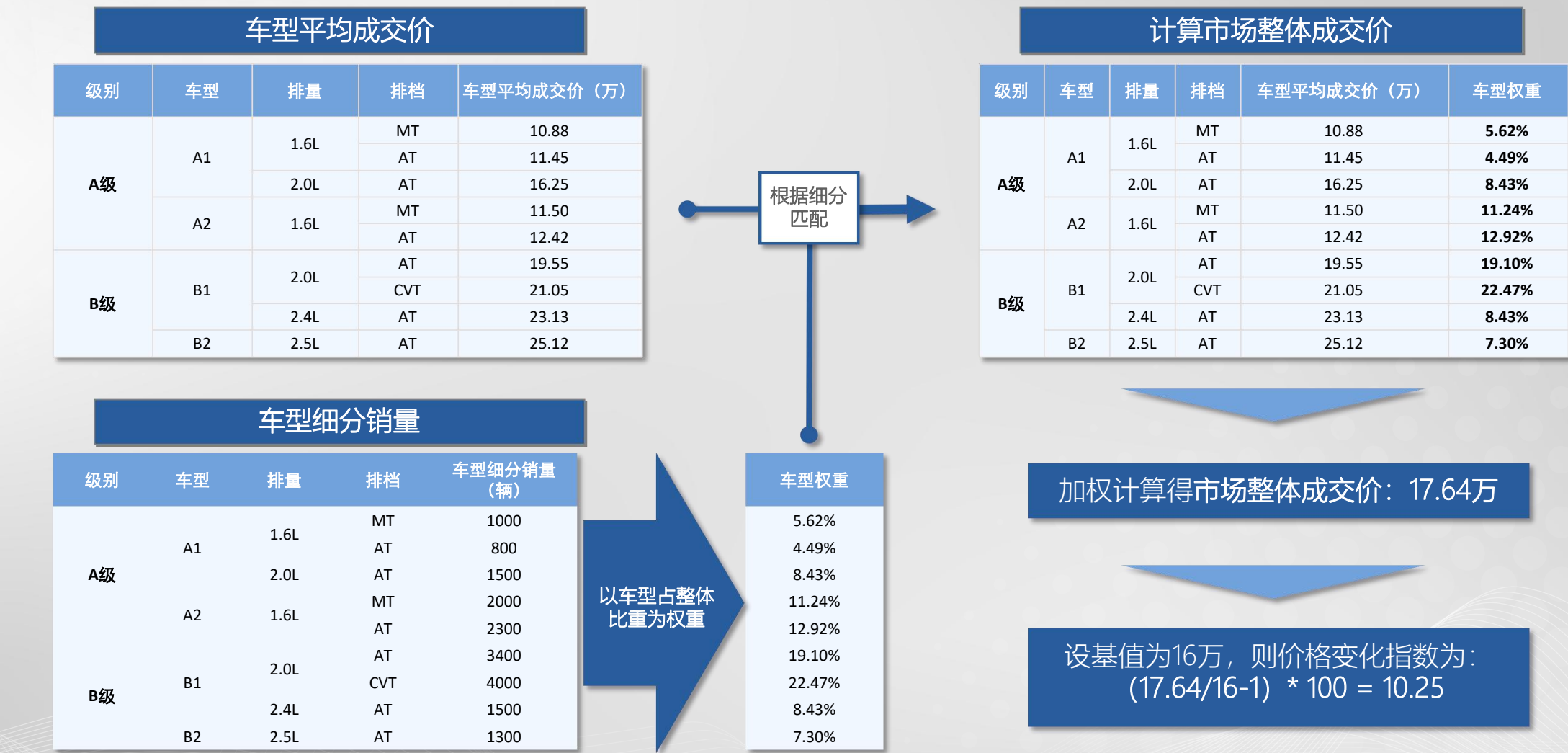
▪ 本报告内价格指剔除所有优惠项目后的真实成交价格，包括现金折让、物料赠送、政策补贴以及相关可量化金额服务项目等
- 研究车型

▪ 为反映真实市场价格变化，参与本月MADE·指数计算的车型为以下155款

轿车					SUV					MPV	研究车型选取标准
A0	A		B	C	A0	A		B	C		
Polo HB	卡罗拉	缤瑞	凯美瑞	奥迪 A6L	缤智	哈弗H6	捷达 VS5	探歌	宝马 X3	凯迪拉克 XT6	<div> <div>● 研究车型选取安路勤价格监测体系中的市场在售乘用车车型，根据乘联会公布市场销量数据，每季度调整一次</div> <div>● 各级别车型选取标准为上一季度中，各车型销量的合计，占该细分市场整体销量90%以上的车型，并根据部分特殊情况进行个别调整</div> <div>● 目前不对A00级别细分市场进行价格跟踪监测</div> </div>
飞度 HB	轩逸 经典版	骐达	宝马 3系L	宝马 5系L	XR-V	荣放	GLB级	远景 X6	红旗HS5	探险者	
致炫	轩逸	凌渡	Altima	E级L	途铠	长安 CS75 PLUS	瑞虎8	奇骏	昂科威	红旗HS7	
威驰	朗逸	捷达 VA3	帕萨特	沃尔沃 S90	缤越	CR-V	欧尚 X70A	宝骏 530	奥迪 Q5L	奔腾T99	
悦纳	英朗	全新悦动	君威	凯迪拉克 CT6	长安 CS35	博越 Pro	领克01		汉兰达	哈弗H9	
威驰FS	桑塔纳	奥迪 A3 Limousine	红旗H5		C-HR	皓影	奥迪 Q2L		GLC级 L	奥德赛 锐混动	
	雷凌	宝马 1系 NB	雅阁		探影	逍客	欧蓝德		沃尔沃 XC60	艾力绅 混动	
	逸动 Plus	MG6	凯迪拉克 CT5		宝骏RS-3	哈弗M6	瑞虎5x		途昂	菱智M5	
	帝豪 EC7 NB		亚洲龙 双擎		奕泽	途观L	凯迪拉克 XT4		凯迪拉克 XT5	宝骏730	
	宝来		C级L		瑞虎3X	捷途X70	捷达 VS7		捷途X90	威然	
	思域		迈腾		现代 ix25	传祺GS4	瑞虎7		冠道	V级	
	高尔夫		迈锐宝XL		傲跑	奥迪 Q3	GLA级		途昂X	阁瑞斯	
	荣威 i5		奥迪 A4L		传祺GS3	威兰达	威兰达 双擎		锐界		
	科鲁泽		亚洲龙		宝骏510	现代 ix35	宋 Pro		探界者		
	雷凌 双擎		凯美瑞 双擎		奕跑	途岳	锐际		发现运动版		
	马自达3 昂克赛拉 NB		君越		MG ZS	荣威 RX5	智跑		星途 TX		
	A级 L		INSPIRE 燃油版		远景 X3	长安 CS55 Plus	马自达 CX-5		昂科旗		
	卡罗拉 双擎		沃尔沃 S60			宝马 X1	马自达 CX-4		风光580 Pro		
	领克03		马自达6 阿特兹			长安 UNI-T	领克05		UR-V		
	速腾					探岳	风神AX7		豪越		

MADE·价格变化指数简称价格指数

其反映乘用车市场在售车型实际销售价格变化的综合指数体系



MADE·优惠变化指数简称优惠指数

其反映乘用车市场在售车型实际优惠变化的综合指数体系

车型平均成交价

级别	车型	排量	排档	车型平均成交价 (万)	MSRP (万)
A级	A1	1.6L	MT	11.78	12.28
			AT	11.45	11.67
	A2	1.6L	AT	16.15	15.75
			MT	11.5	12.2
B级	B1	2.0L	AT	11.82	12.72
			CVT	19.55	20.35
	B2	2.4L	AT	20.35	21.45
			AT	22.13	23.43
		2.5L	AT	23.72	25.72

根据细分匹配

计算市场整体成交价

级别	车型	排量	排档	优惠幅度 (元)	车型权重
A级	A1	1.6L	MT	5000	5.62%
			AT	2200	4.49%
	A2	1.6L	AT	-4000	8.43%
			MT	7000	11.24%
B级	B1	2.0L	AT	9000	12.92%
			CVT	8000	19.10%
	B2	2.4L	AT	11000	22.47%
			AT	13000	8.43%
		2.5L	AT	20000	7.30%

车型细分销量

级别	车型	排量	排档	车型细分销量 (辆)
A级	A1	1.6L	MT	1000
			AT	800
	A2	1.6L	AT	1500
			MT	2000
B级	B1	2.0L	AT	2300
			CVT	3400
	B2	2.4L	AT	4000
			AT	1500
		2.5L	AT	1300

以车型占整体比重为权重

车型权重

5.62%
4.49%
8.43%
11.24%
12.92%
19.10%
22.47%
8.43%
7.30%

加权计算得市场整体优惠幅度：8548元

与基期比较的市场整体优惠幅度：
8548-(3200)(基期)=5348元

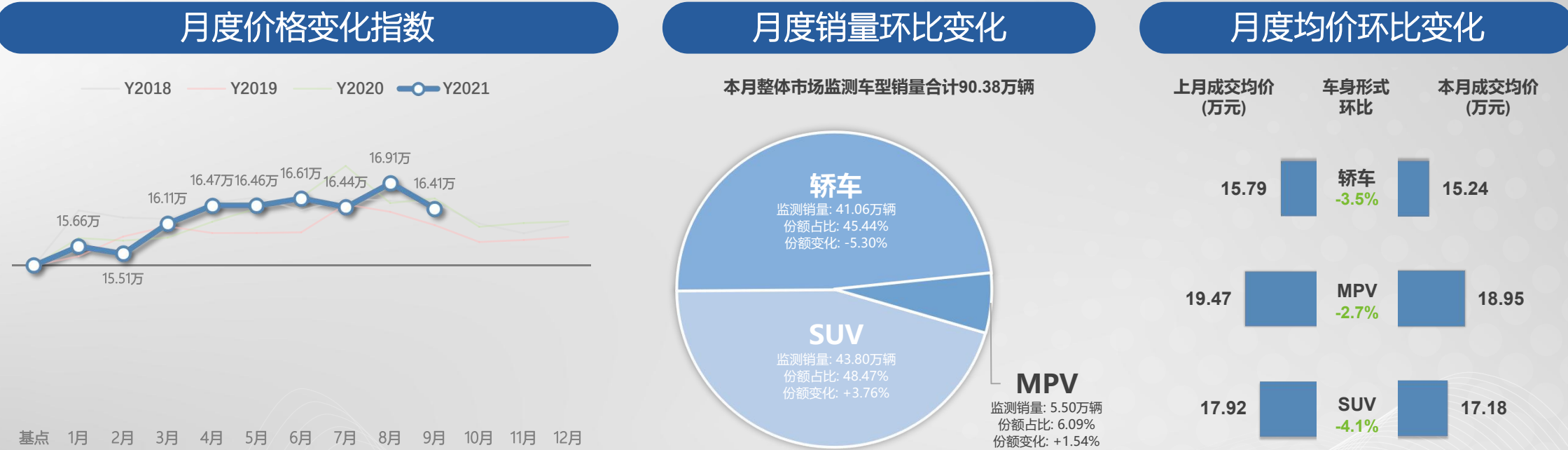
设基值为16万，则优惠变化指数为：
5348/160000*100 = 3.34

价格指数走势分析

Report Specifications

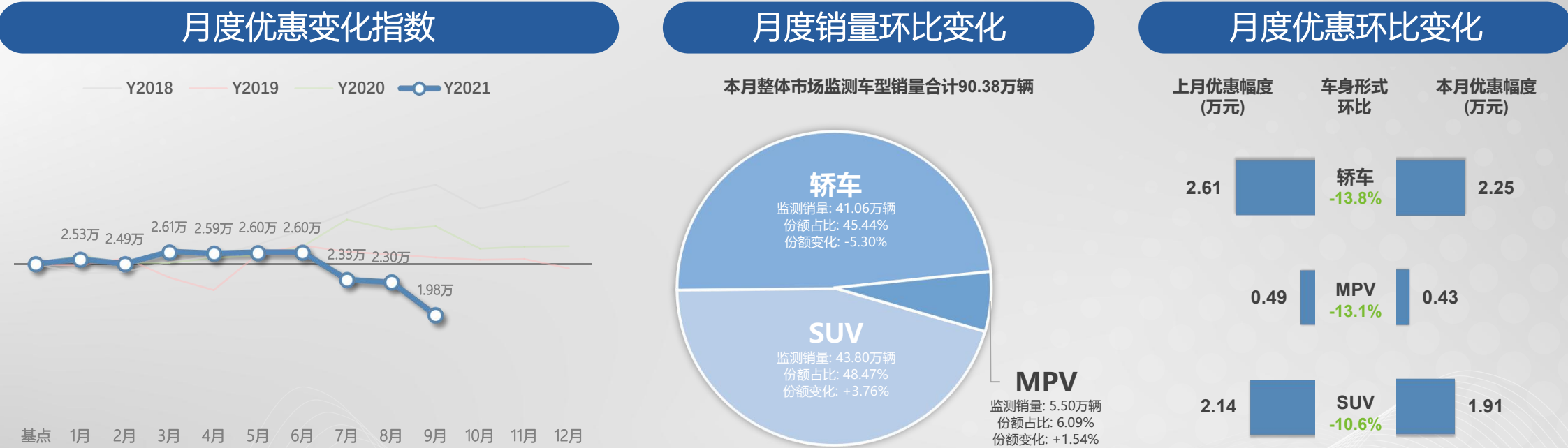
价格变化指数—整体市场

- MADE·9月整体市场价格变化指数为7.37，市场成交均价16.41万
- 本月市场整体成交均价较上月下跌5,000元，环比下降3.0%
- 本月乘用车市场整体成交均价出现下降，三大车身市场各自成交均价也都出现了不同程度下跌，其中轿车下跌3.5%、MPV市场下跌2.7%、SUV市场下跌4.1%



优惠变化指数—整体市场

- MADE·9月整体市场优惠变化指数为-3.34，市场平均优惠幅度1.98万
- 本月市场整体优惠幅度较上月减少3,200元，环比下降14.2%
- 本月整体乘用车市场的终端优惠继续延续缩减的态势，三大车身市场的整体优惠下降幅度都超过了10%，其中轿车市场优惠减少13.8%、MPV市场优惠减少13.1%、SUV市场优惠减少10.6%



整体市场		轿车市场										SUV市场										MPV市场	
整体价格指数	整体优惠指数	轿车价格指数	轿车优惠指数	AO级价格指数	AO级优惠指数	A级价格指数	A级优惠指数	B级价格指数	B级优惠指数	C级价格指数	C级优惠指数	SUV价格指数	SUV优惠指数	AO级价格指数	AO级优惠指数	A级价格指数	A级优惠指数	B级价格指数	B级优惠指数	C级价格指数	C级优惠指数	MPV价格指数	MPV优惠指数

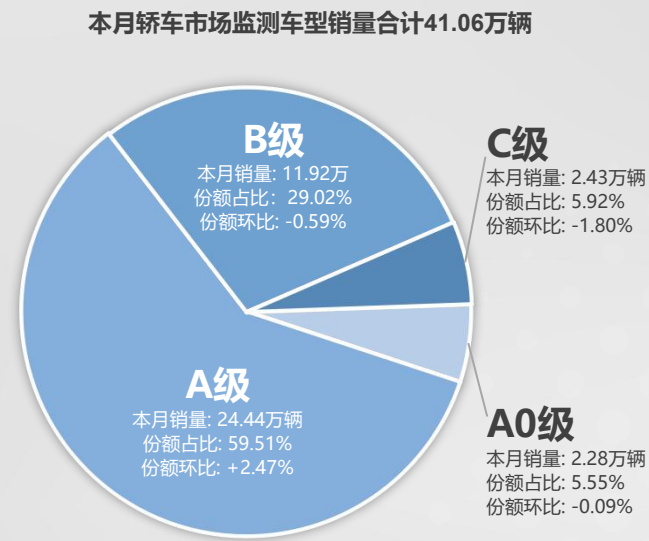
价格变化指数—轿车市场

- MADE·9月轿车市场价格变化指数为7.10，市场成交均价15.24万
 - 本月轿车市场成交均价较上月下跌5,500元，环比下降3.5%
 - 近2个月以来轿车市场成交均价出现了一定幅度的波动，继上月均价出现较明显上涨后，本月又出现明显下跌，各级别细分市场的成交均价也涨跌不一，A级和C级分别较上月上涨1.0%和2.5%，而A0级和B级则较上月下跌1.9%和1.1%


月度价格变化指数



月度销量环比变化



月度均价环比变化

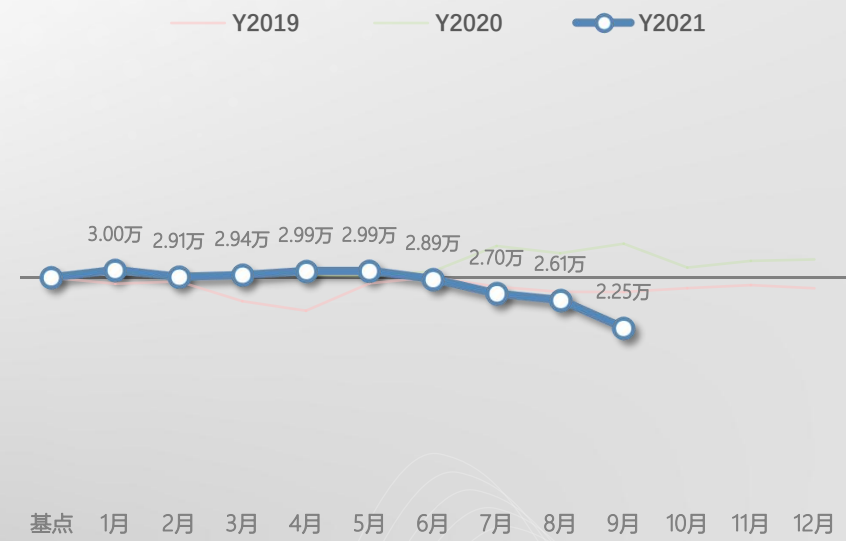


整体市场		轿车市场										SUV市场										MPV市场	
整体价格指数	整体优惠指数	轿车价格指数	轿车优惠指数	A0级价格指数	A0级优惠指数	A级价格指数	A级优惠指数	B级价格指数	B级优惠指数	C级价格指数	C级优惠指数	SUV价格指数	SUV优惠指数	A0级价格指数	A0级优惠指数	A级价格指数	A级优惠指数	B级价格指数	B级优惠指数	C级价格指数	C级优惠指数	MPV价格指数	MPV优惠指数

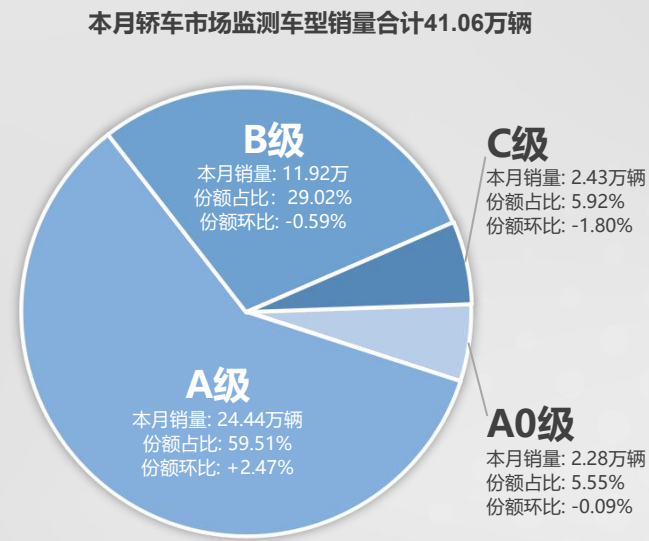
优惠变化指数—轿车市场

- MADE·9月轿车市场优惠变化指数为-4.59，市场平均优惠幅度2.25万
 - 本月轿车市场平均优惠较上月减少3,600元，环比下降13.8%
 - 本月轿车市场整体优惠幅度连续第四个月出现减少，其各级别细分市场的终端优惠也都出现较明显的下滑，其中A0级下降11.4%、A级下滑11.8%、B级下滑12.8%、C级下滑11.2%

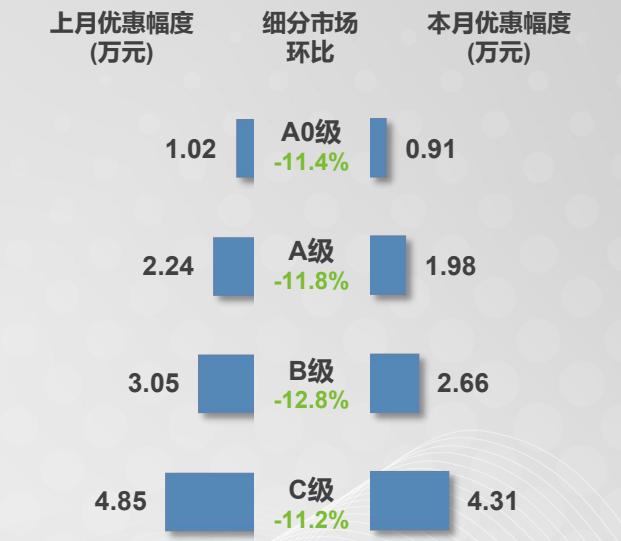
月度优惠变化指数



月度销量环比变化



月度优惠环比变化

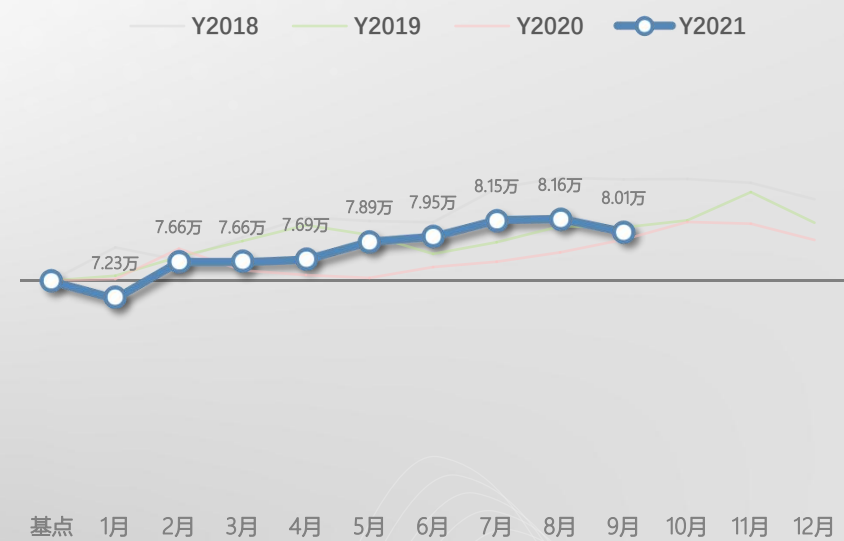


整体市场		轿车市场										SUV市场										MPV市场	
整体 价格指数	整体 优惠指数	轿车 价格指数	轿车 优惠指数	A0级 价格指数	A0级 优惠指数	A级 价格指数	A级 优惠指数	B级 价格指数	B级 优惠指数	C级 价格指数	C级 优惠指数	SUV 价格指数	SUV 优惠指数	A0级 价格指数	A0级 优惠指数	A级 价格指数	A级 优惠指数	B级 价格指数	B级 优惠指数	C级 价格指数	C级 优惠指数	MPV 价格指数	MPV 优惠指数

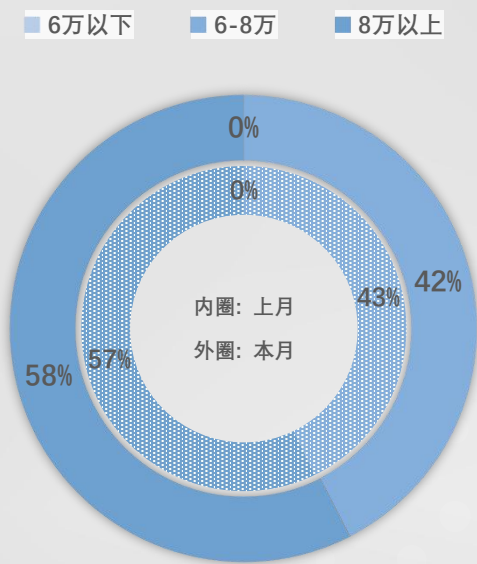
价格变化指数—A0级轿车

- MADE·9月A0级轿车市场价格变化指数为7.75，市场成交均价8.01万
- 本月A0级轿车市场成交均价较上月下跌1,500元，环比下降1.9%
- A0级轿车市场成交均价在连续上涨5个月后，本月出现下降，主要原因为高价车型大众POLO本月销量权重出现大幅下降

月度价格变化指数



价格区间销量占比



销量TOP10车型环比变化

车型	市场均价	均价变化	权重变化
飞度 HB	85,465	-153	9.9%
威驰	72,718	82	4.7%
威驰FS	73,209	1	1.6%
悦纳	60,875	-179	-2.0%
Polo HB	93,859	-834	-13.2%
致炫	79,928	676	-1.0%

整体市场		轿车市场										SUV市场								MPV市场			
整体价格指数	整体优惠指数	轿车价格指数	轿车优惠指数	A0级价格指数	A0级优惠指数	A级价格指数	A级优惠指数	B级价格指数	B级优惠指数	C级价格指数	C级优惠指数	SUV价格指数	SUV优惠指数	A0级价格指数	A0级优惠指数	A级价格指数	A级优惠指数	B级价格指数	B级优惠指数	C级价格指数	C级优惠指数	MPV价格指数	MPV优惠指数

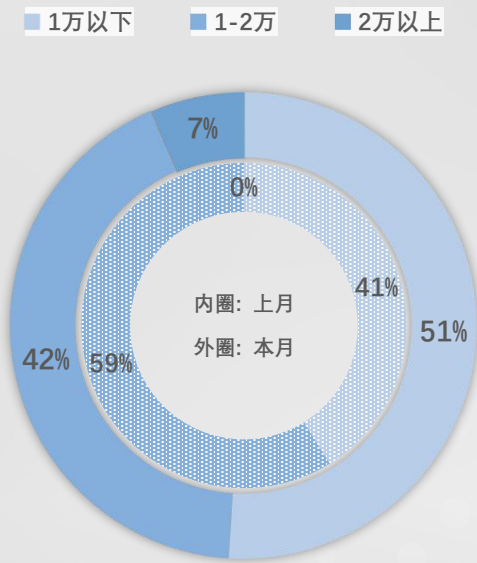
优惠变化指数—A0级轿车

- MADE·9月A0级轿车市场优惠变化指数为-3.44，市场平均优惠幅度0.91万
 - 本月A0级轿车市场平均优惠较上月减少1,100元，环比下降11.4%
 - 由于该级别市场中终端优惠力度最大的车型大众POLO本月销量权重大幅下滑，导致细分市场整体优惠幅度明显减少

月度优惠变化指数



优惠区间销量占比



销量TOP10车型环比变化

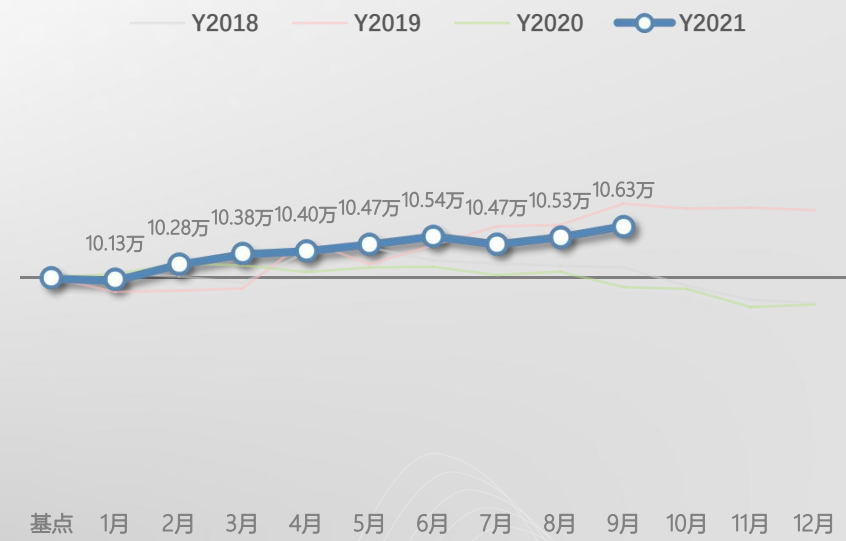
车型	市场优惠	优惠变化	权重变化
飞度 HB	3,512	1,122	9.9%
威驰	13,476	13	4.7%
威驰FS	13,198	3	1.6%
悦纳	19,265	-3	-2.0%
Polo HB	18,569	745	-13.2%
致炫	11,702	-339	-1.0%

整体市场		轿车市场										SUV市场										MPV市场	
整体 价格指数	整体 优惠指数	轿车 价格指数	轿车 优惠指数	A0级 价格指数	A0级 优惠指数	A级 价格指数	A级 优惠指数	B级 价格指数	B级 优惠指数	C级 价格指数	C级 优惠指数	SUV 价格指数	SUV 优惠指数	A0级 价格指数	A0级 优惠指数	A级 价格指数	A级 优惠指数	B级 价格指数	B级 优惠指数	C级 价格指数	C级 优惠指数	MPV 价格指数	MPV 优惠指数

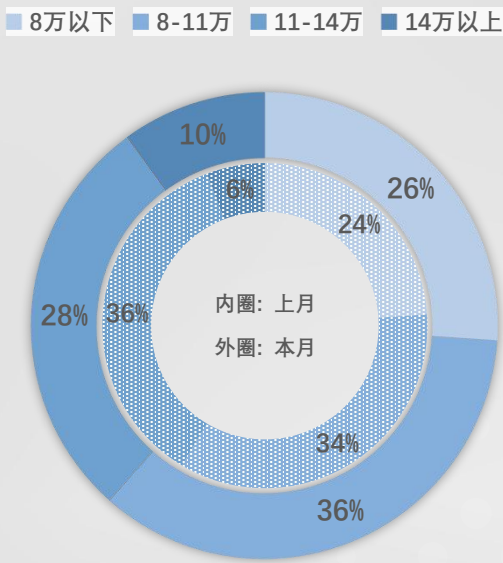
价格变化指数—A级轿车

- MADE·9月A级轿车市场价格变化指数为4.72，市场成交均价10.63万
 - 本月A级轿车市场成交均价较上月上涨1,000元，环比上升1.0%
 - 本月A级轿车市场中成交均价14万以上的高端车型销量占比明显提升，也拉动该细分市场整体成交均价的连续上涨

月度价格变化指数



价格区间销量占比



销量TOP10车型环比变化

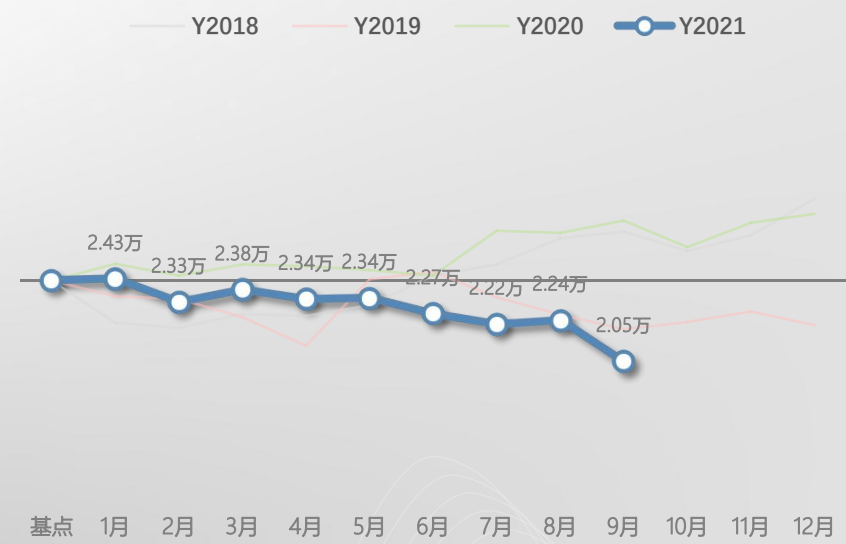
车型	市场均价	均价变化	权重变化
朗逸	106,140	1,164	-0.7%
轩逸 经典版	94,937	997	-1.8%
轩逸	123,154	1,930	-1.8%
宝来	102,805	1,147	3.3%
英朗	76,166	-99	0.1%
帝豪 EC7 NB	72,478	2,443	0.7%
逸动 Plus	82,902	2,635	0.3%
马自达3 昂克赛拉 NB	131,742	586	3.3%
思域	138,978	913	1.9%
桑塔纳	63,693	425	0.5%

整体市场		轿车市场										SUV市场										MPV市场	
整体价格指数	整体优惠指数	轿车价格指数	轿车优惠指数	A0级价格指数	A0级优惠指数	A级价格指数	A级优惠指数	B级价格指数	B级优惠指数	C级价格指数	C级优惠指数	SUV价格指数	SUV优惠指数	A0级价格指数	A0级优惠指数	A级价格指数	A级优惠指数	B级价格指数	B级优惠指数	C级价格指数	C级优惠指数	MPV价格指数	MPV优惠指数

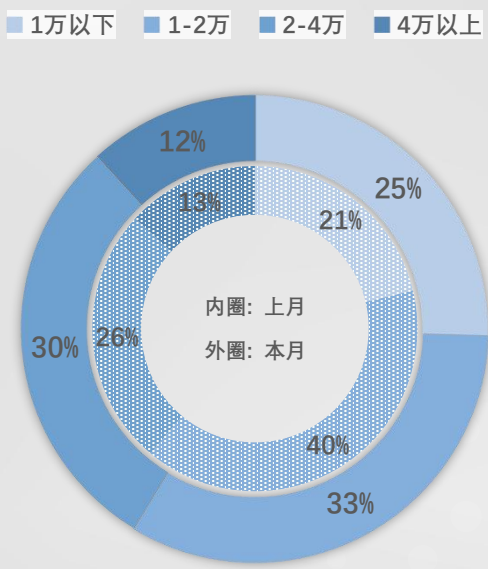
优惠变化指数—A级轿车

- MADE·9月A级轿车市场优惠变化指数为-3.69，市场平均优惠幅度2.05万
- 本月A级轿车市场平均优惠较上月减少2,600元，环比下降11.8%
- 本月由于优惠幅度4万以上以及2-4万区间的车型销量占比出现较大的下滑，因此导致该细分市场整体优惠出现明显缩减

月度优惠变化指数



优惠区间销量占比



销量TOP10车型环比变化

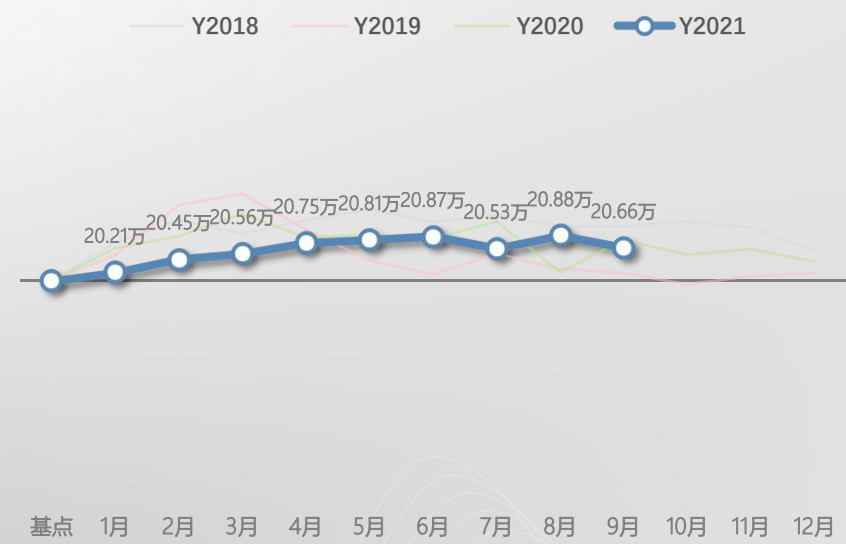
车型	市场优惠	优惠变化	权重变化
朗逸	29,572	-1,657	-0.7%
轩逸 经典版	17,385	-1,244	-1.8%
轩逸	6,859	-1,834	-1.8%
宝来	27,825	-1,079	3.3%
英朗	48,382	-2	0.1%
帝豪 EC7 NB	7,633	-2,521	0.7%
逸动 Plus	8,461	-34	0.3%
马自达3 昂克赛拉 NB	9,194	-434	3.3%
思域	5,130	-710	1.9%
桑塔纳	28,647	-425	0.5%

整体市场		轿车市场										SUV市场										MPV市场	
整体价格指数	整体优惠指数	轿车价格指数	轿车优惠指数	AO级价格指数	AO级优惠指数	A级价格指数	A级优惠指数	B级价格指数	B级优惠指数	C级价格指数	C级优惠指数	SUV价格指数	SUV优惠指数	AO级价格指数	AO级优惠指数	A级价格指数	A级优惠指数	B级价格指数	B级优惠指数	C级价格指数	C级优惠指数	MPV价格指数	MPV优惠指数

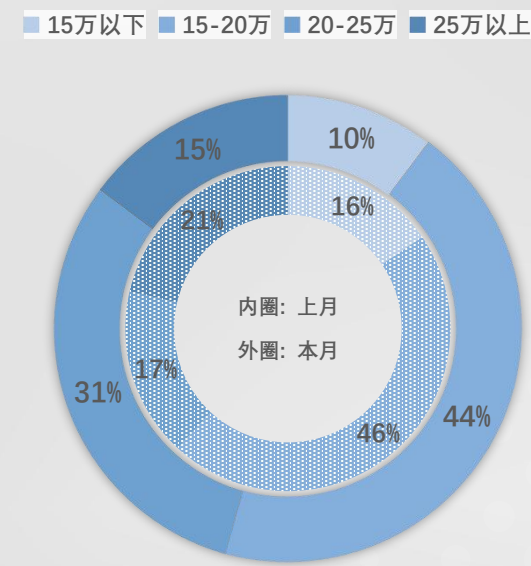
价格变化指数—B级轿车

- MADE·9月B级轿车市场价格变化指数为3.01，市场成交均价20.66万
 - 本月B级轿车市场成交均价较上月下跌2,200元，环比下降1.1%
 - 由于本月25万以上的高端车型销量占比下降严重，成为该级别细分市场整体均价下降的主要原因

月度价格变化指数



价格区间销量占比



销量TOP10车型环比变化

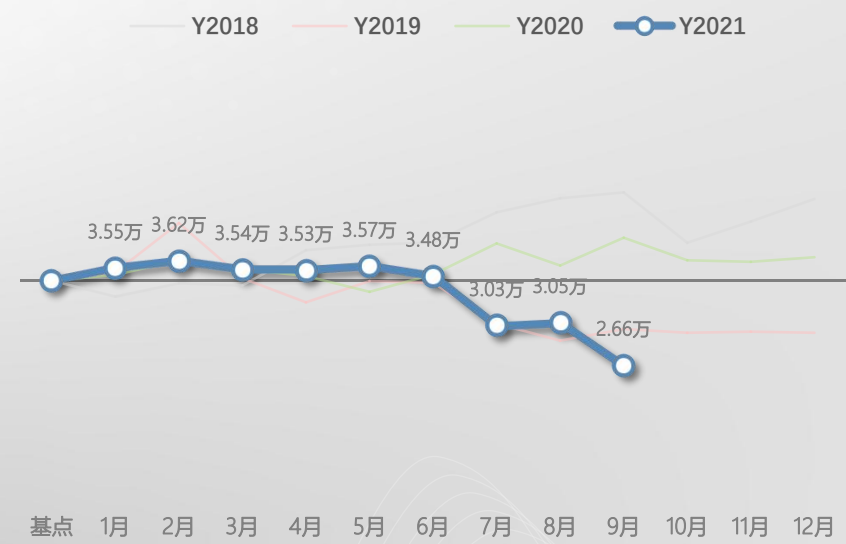
车型	市场均价	均价变化	权重变化
Altima	166,335	1,142	1.5%
雅阁	184,361	1,035	4.6%
帕萨特	190,475	4,995	4.2%
宝马 3系L	306,913	4,622	-4.7%
凯美瑞	197,138	2,861	-1.1%
奥迪 A4L	290,776	2,174	-0.9%
红旗H5	141,951	-1,241	-1.4%
凯迪拉克 CT5	248,420	2,615	0.8%
亚洲龙	216,534	5,465	-1.3%
迈腾	199,998	4,162	-1.6%

整体市场		轿车市场										SUV市场										MPV市场	
整体 价格指数	整体 优惠指数	轿车 价格指数	轿车 优惠指数	A0级 价格指数	A0级 优惠指数	A级 价格指数	A级 优惠指数	B级 价格指数	B级 优惠指数	C级 价格指数	C级 优惠指数	SUV 价格指数	SUV 优惠指数	A0级 价格指数	A0级 优惠指数	A级 价格指数	A级 优惠指数	B级 价格指数	B级 优惠指数	C级 价格指数	C级 优惠指数	MPV 价格指数	MPV 优惠指数

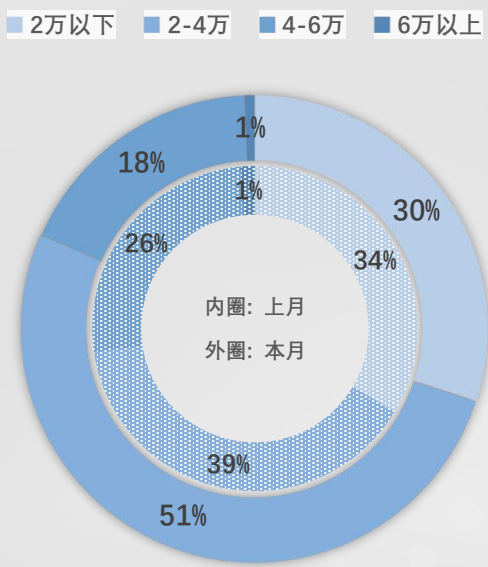
优惠变化指数—B级轿车

- MADE·9月B级轿车市场优惠变化指数为-3.86，市场平均优惠幅度2.66万
 - 本月B级轿车市场优惠较上月减少3,900元，环比下降12.8%
 - 由于宝马3系L、奥迪A4L等终端优惠幅度较大车型本月销量占比下滑，导致该级别细分市场整体优惠出现较大的减少

月度优惠变化指数



优惠区间销量占比



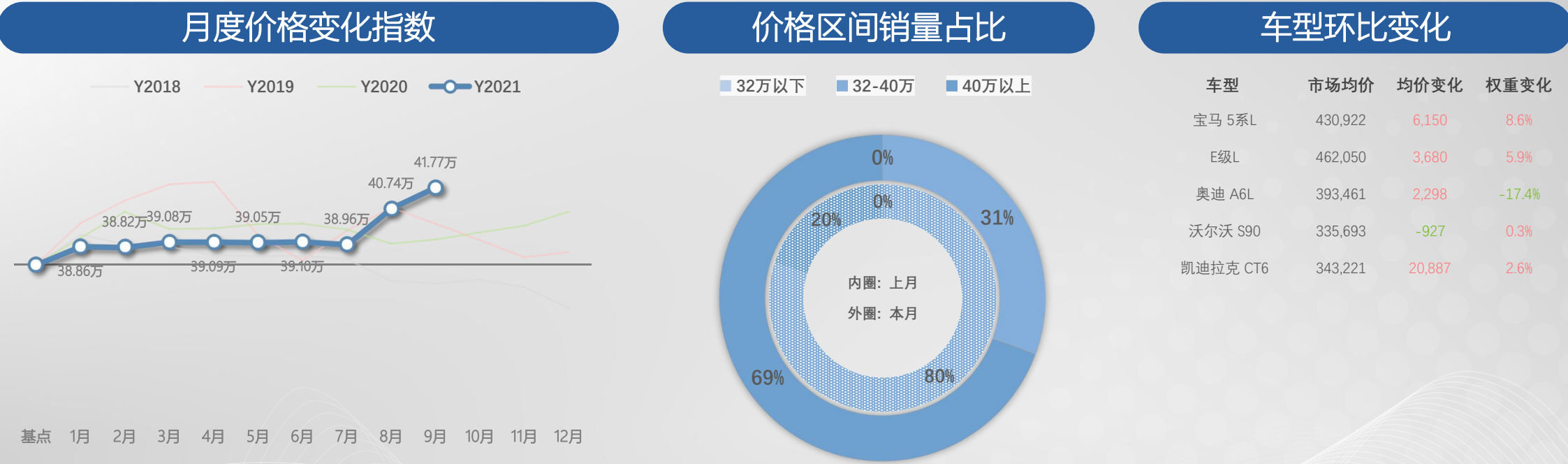
销量TOP10车型环比变化

车型	市场优惠	优惠变化	权重变化
Altima	29,003	-260	1.5%
雅阁	8,458	-856	4.6%
帕萨特	25,756	-7,540	4.2%
宝马 3系L	31,910	-5,676	-4.7%
凯美瑞	7,059	-1,299	-1.1%
奥迪 A4L	48,924	-2,970	-0.9%
红旗H5	14,348	557	-1.4%
凯迪拉克 CT5	54,737	-2,350	0.8%
亚洲龙	8,611	-5,399	-1.3%
迈腾	29,233	-1,650	-1.6%

整体市场		轿车市场										SUV市场								MPV市场			
整体价格指数	整体优惠指数	轿车价格指数	轿车优惠指数	AO级价格指数	AO级优惠指数	A级价格指数	A级优惠指数	B级价格指数	B级优惠指数	C级价格指数	C级优惠指数	SUV价格指数	SUV优惠指数	AO级价格指数	AO级优惠指数	A级价格指数	A级优惠指数	B级价格指数	B级优惠指数	C级价格指数	C级优惠指数	MPV价格指数	MPV优惠指数

价格变化指数—C级轿车

- MADE·9月C级轿车市场价格变化指数为10.06，市场成交均价41.77万
- 本月C级轿车市场成交均价较上月上涨10,300元，环比上升2.5%
- 本月由于奥迪A6L车型改款，其销量占比大幅下滑，导致成交均价更高的宝马5系和奔驰E级销量占比大增，也拉高了该细分市场的整体成交均价

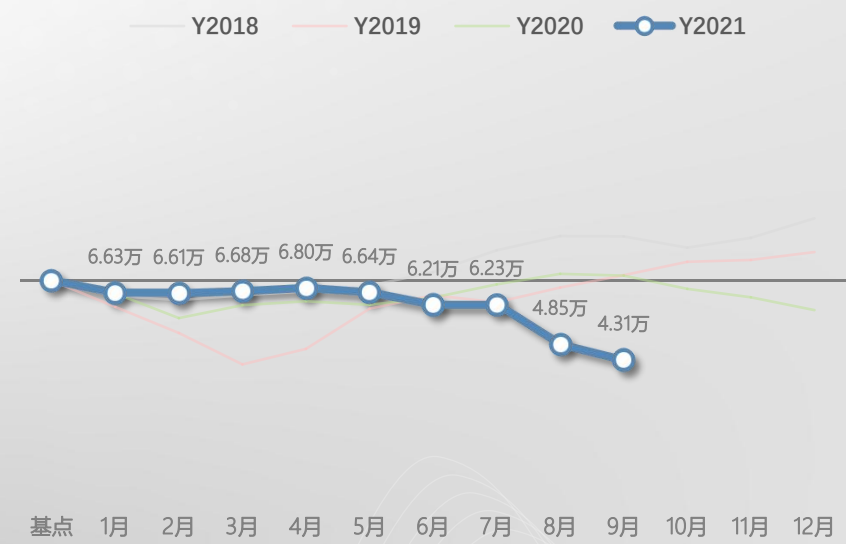


整体市场		轿车市场										SUV市场										MPV市场	
整体价格指数	整体优惠指数	轿车价格指数	轿车优惠指数	A0级价格指数	A0级优惠指数	A级价格指数	A级优惠指数	B级价格指数	B级优惠指数	C级价格指数	C级优惠指数	SUV价格指数	SUV优惠指数	A0级价格指数	A0级优惠指数	A级价格指数	A级优惠指数	B级价格指数	B级优惠指数	C级价格指数	C级优惠指数	MPV价格指数	MPV优惠指数

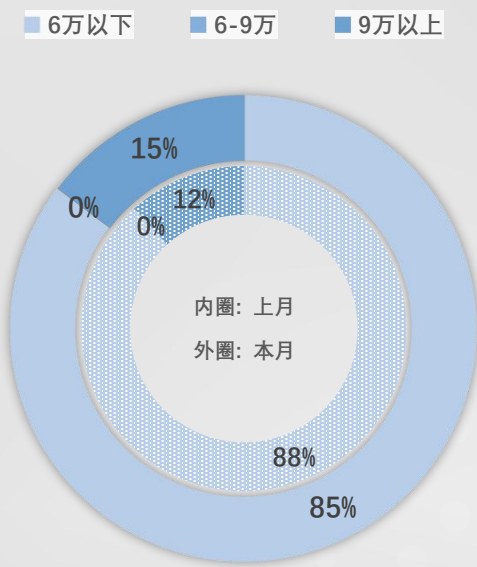
优惠变化指数—C级轿车

- MADE·9月C级轿车市场优惠变化指数为-7.23，市场平均优惠幅度4.31万
 - 本月C级轿车市场平均优惠较上月减少5,400元，环比下降11.2%
 - 由于终端优惠金额较大的奥迪A6L受改款影响而销量占比大幅下滑，该级别细分市场的整体优惠金额也出现明显减少

月度优惠变化指数



优惠区间销量占比



车型环比变化

车型	市场优惠	优惠变化	权重变化
宝马 5系L	34,095	-5,110	8.6%
E级L	22,399	-3,805	5.9%
奥迪 A6L	51,817	-1,871	-17.4%
沃尔沃 S90	92,819	1,567	0.3%
凯迪拉克 CT6	90,930	-4,789	2.6%

整体市场		轿车市场										SUV市场										MPV市场	
整体价格指数	整体优惠指数	轿车价格指数	轿车优惠指数	A0级价格指数	A0级优惠指数	A级价格指数	A级优惠指数	B级价格指数	B级优惠指数	C级价格指数	C级优惠指数	SUV价格指数	SUV优惠指数	A0级价格指数	A0级优惠指数	A级价格指数	A级优惠指数	B级价格指数	B级优惠指数	C级价格指数	C级优惠指数	MPV价格指数	MPV优惠指数

价格变化指数—SUV市场

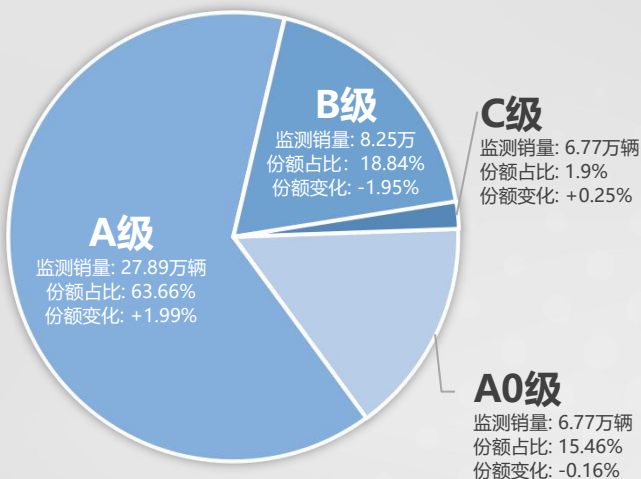
- MADE·9月SUV市场价格变化指数为8.59，市场成交均价17.18万
 - 本月SUV市场成交均价较上月下跌7,400元，环比下降4.1%
 - 本月SUV各级别细分市场的成交均价涨跌不一，其中销量占比较小的A0级和C级成交均价环比分别增长1.7%和2.4%，而销量占比较大的A级和B级则分别下降4.4%和2.9%，因此也导致SUV整体市场均价出现较明显的下降

月度价格变化指数

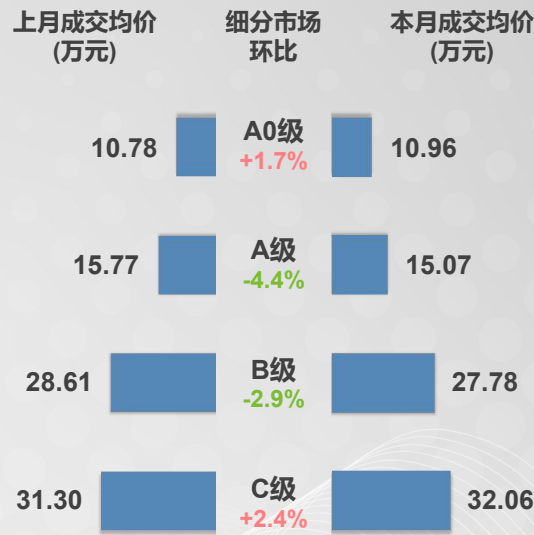


月度销量环比变化

本月SUV市场监测车型销量合计43.81万辆



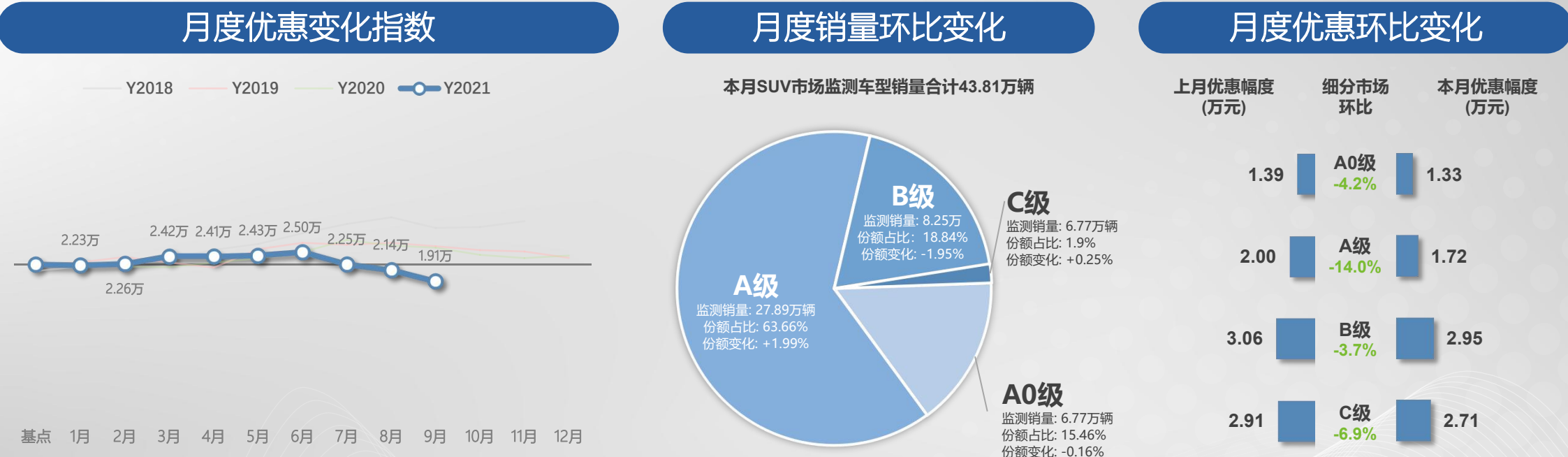
月度均价环比变化



整体市场		轿车市场										SUV市场										MPV市场	
整体价格指数	整体优惠指数	轿车价格指数	轿车优惠指数	A0级价格指数	A0级优惠指数	A级价格指数	A级优惠指数	B级价格指数	B级优惠指数	C级价格指数	C级优惠指数	SUV价格指数	SUV优惠指数	A0级价格指数	A0级优惠指数	A级价格指数	A级优惠指数	B级价格指数	B级优惠指数	C级价格指数	C级优惠指数	MPV价格指数	MPV优惠指数

优惠变化指数—SUV市场

- MADE·9月SUV市场优惠变化指数为-2.15，市场平均优惠幅度1.91万
- 本月SUV市场平均优惠较上月减少2,300元，环比下降10.6%
- 本月SUV市场整体优惠幅度继续下滑，各级别细分市场的优惠幅度都出现不同程度减少，其中A0级下降4.2%、A级下降14.0%、B级下降3.7%、C级下降6.9%

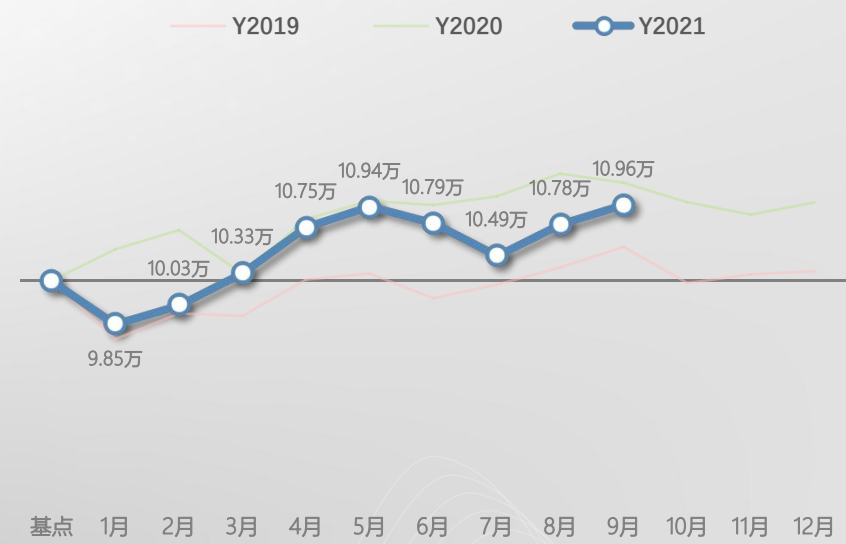


整体市场		轿车市场										SUV市场										MPV市场	
整体价格指数	整体优惠指数	轿车价格指数	轿车优惠指数	A0级价格指数	A0级优惠指数	A级价格指数	A级优惠指数	B级价格指数	B级优惠指数	C级价格指数	C级优惠指数	SUV价格指数	SUV优惠指数	A0级价格指数	A0级优惠指数	A级价格指数	A级优惠指数	B级价格指数	B级优惠指数	C级价格指数	C级优惠指数	MPV价格指数	MPV优惠指数

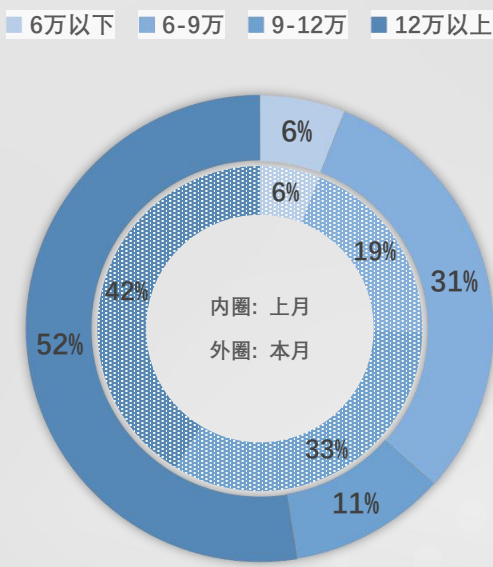
价格变化指数—A0级SUV

- MADE·9月A0级SUV价格变化指数为6.91，市场成交均价10.96万
- 本月A0级SUV市场成交均价较上月上涨1,800元，环比上升1.7%
- 本月A0级SUV市场中成交价12万以上的车型销量占比大幅上涨，导致该细分市场整体成交均价连续2个月上涨

月度价格变化指数



价格区间销量占比



销量TOP10车型环比变化

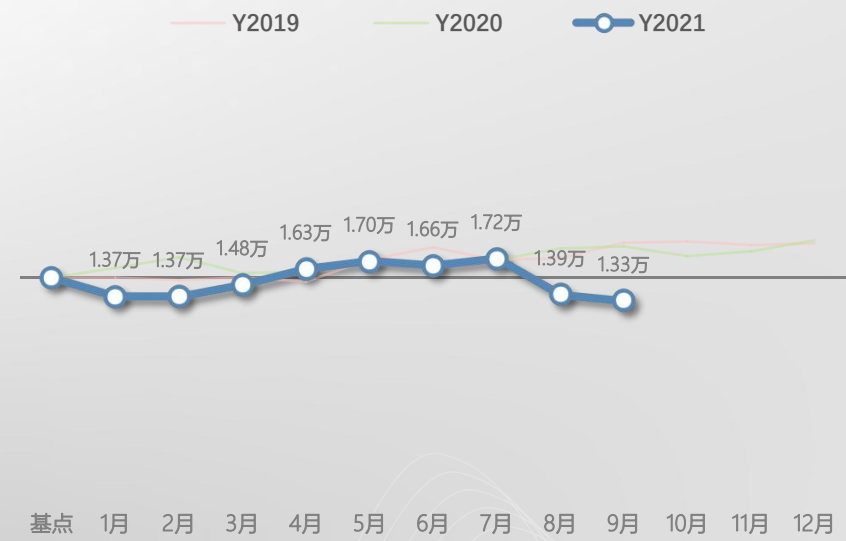
车型	成交均价	均价变化	权重变化
XR-V	131,753	-1,936	5.5%
缤智	127,037	-443	-5.7%
缤越	89,846	-322	3.8%
长安 CS35	87,124	1,617	2.2%
探影	109,493	-363	-4.1%
途铠	123,052	6,358	-1.8%
C-HR	137,661	-922	1.4%
奕泽	146,864	2,438	0.1%
现代 ix25	104,813	-31	0.8%
奕跑	70,200	0	-1.9%

整体市场		轿车市场										SUV市场										MPV市场	
整体价格指数	整体优惠指数	轿车价格指数	轿车优惠指数	A0级价格指数	A0级优惠指数	A级价格指数	A级优惠指数	B级价格指数	B级优惠指数	C级价格指数	C级优惠指数	SUV价格指数	SUV优惠指数	A0级价格指数	A0级优惠指数	A级价格指数	A级优惠指数	B级价格指数	B级优惠指数	C级价格指数	C级优惠指数	MPV价格指数	MPV优惠指数

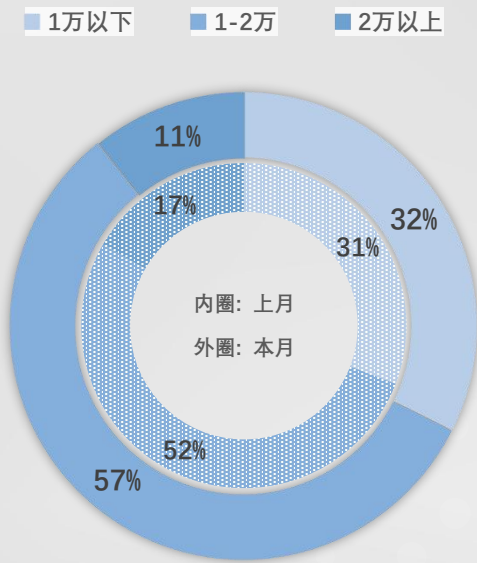
优惠变化指数—A0级SUV

- MADE·9月A0级SUV市场优惠变化指数为2.28，市场平均优惠幅度1.78万
 - 本月A0级SUV平均优惠较上月减少600元，环比下降4.2%
 - 本月优惠区间超2万以上的车型销量占比出现较大幅度的下滑，成为该细分市场整体优惠减少的主要原因

月度优惠变化指数



优惠区间销量占比



销量TOP10车型环比变化

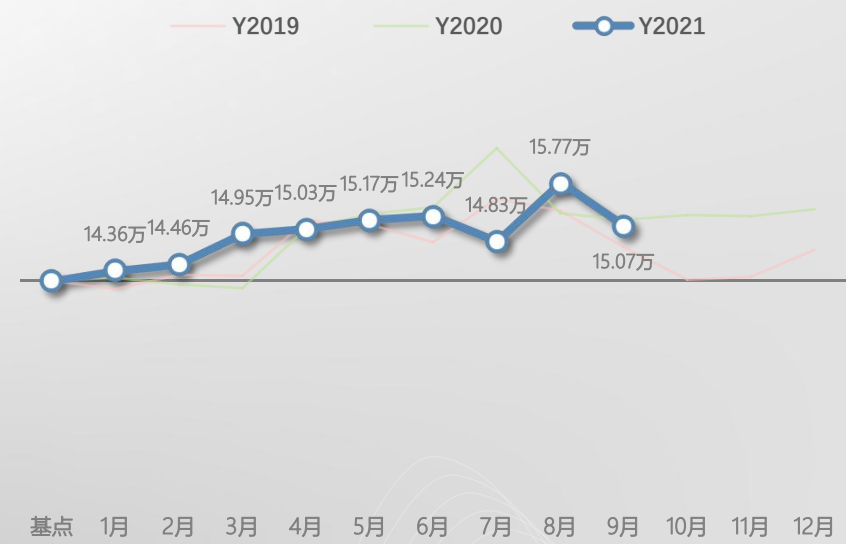
车型	市场优惠	优惠变化	权重变化
XR-V	13,625	1,127	5.2%
缤智	14,204	1,644	4.3%
缤越	8,457	1,755	-0.1%
长安 CS35	5,897	375	4.4%
探影	30,054	176	-2.6%
途铠	20,514	-5,772	-3.0%
C-HR	15,782	980	-0.4%
奕泽	17,750	-624	-1.8%
现代 ix25	17,729	0	-0.4%
奕跑	8,993	0	0.2%

整体市场		轿车市场										SUV市场										MPV市场	
整体价格指数	整体优惠指数	轿车价格指数	轿车优惠指数	A0级价格指数	A0级优惠指数	A级价格指数	A级优惠指数	B级价格指数	B级优惠指数	C级价格指数	C级优惠指数	SUV价格指数	SUV优惠指数	A0级价格指数	A0级优惠指数	A级价格指数	A级优惠指数	B级价格指数	B级优惠指数	C级价格指数	C级优惠指数	MPV价格指数	MPV优惠指数

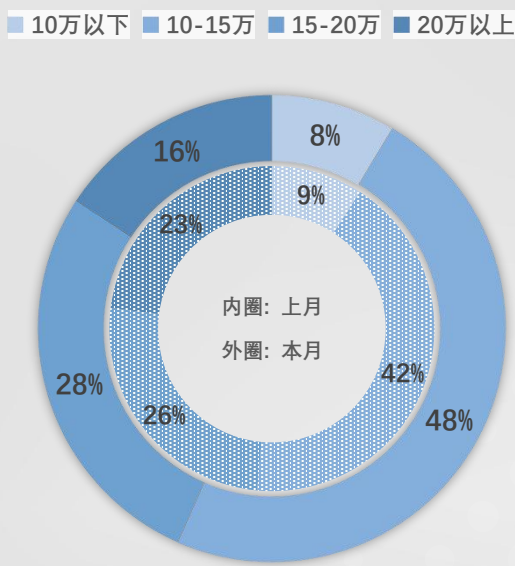
价格变化指数—A级SUV

- MADE·9月A级SUV市场价格变化指数为6.22，市场成交均价15.07万
 - 本月A级SUV市场成交均价较上月下跌7,000元，环比下降4.4%
 - 本月A级SUV市场中低端10-15万价格区间车型销量占比有明显增长，同时高端20万以上车型销量占比明显下滑，因而导致整体细分市场成交均价出现下跌

月度价格变化指数



价格区间销量占比



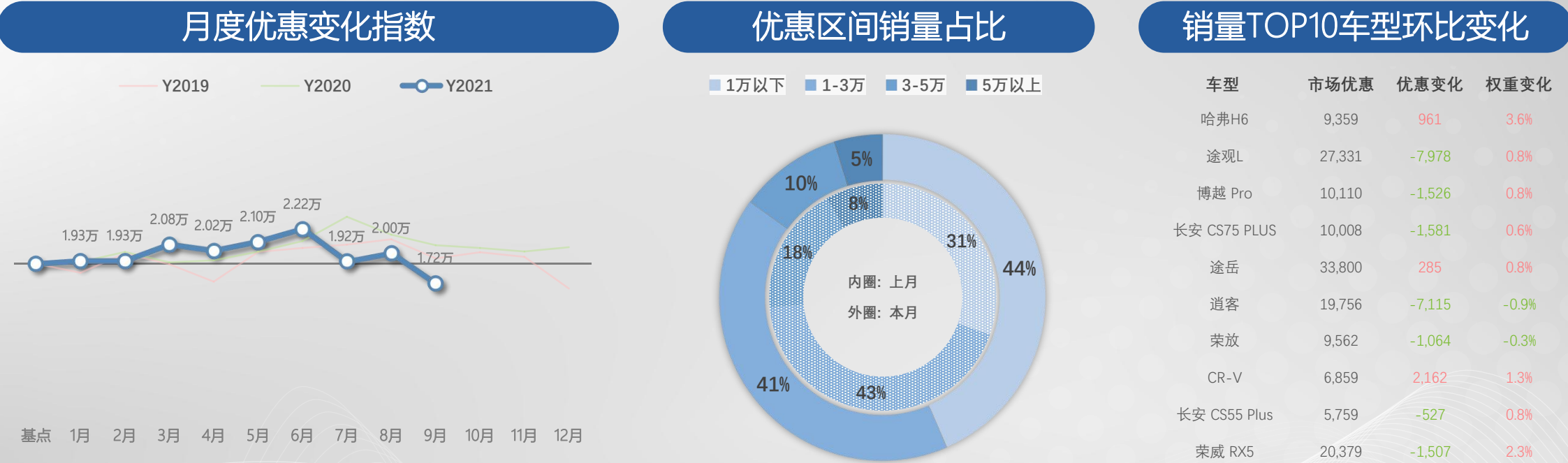
销量TOP10车型环比变化

车型	成交均价	均价变化	权重变化
哈弗H6	112,170	-790	3.6%
途观L	221,965	12,310	0.8%
博越 Pro	109,790	-866	0.8%
长安 CS75 PLUS	115,886	-1,478	0.6%
途岳	152,871	-285	0.8%
逍客	144,525	7,458	-0.9%
荣放	198,116	2,127	-0.3%
CR-V	190,705	-10,409	1.3%
长安 CS55 Plus	102,267	-626	0.8%
荣威 RX5	111,054	990	2.3%

整体市场		轿车市场										SUV市场										MPV市场	
整体价格指数	整体优惠指数	轿车价格指数	轿车优惠指数	A0级价格指数	A0级优惠指数	A级价格指数	A级优惠指数	B级价格指数	B级优惠指数	C级价格指数	C级优惠指数	SUV价格指数	SUV优惠指数	A0级价格指数	A0级优惠指数	A级价格指数	A级优惠指数	B级价格指数	B级优惠指数	C级价格指数	C级优惠指数	MPV价格指数	MPV优惠指数

优惠变化指数—A级SUV

- MADE·9月A级SUV市场优惠变化指数为-1.28，市场平均优惠幅度1.72万
- 本月A级SUV市场平均优惠较上月减少2,800元，环比下降14.0%
- 本月A级SUV市场低端1万元以下优惠区间的车型销量占比出现大幅提升，而高端3-5万以及5万以上优惠区间车型销量占比明显减少，因此整体A级SUV市场优惠环比出现较明显下降

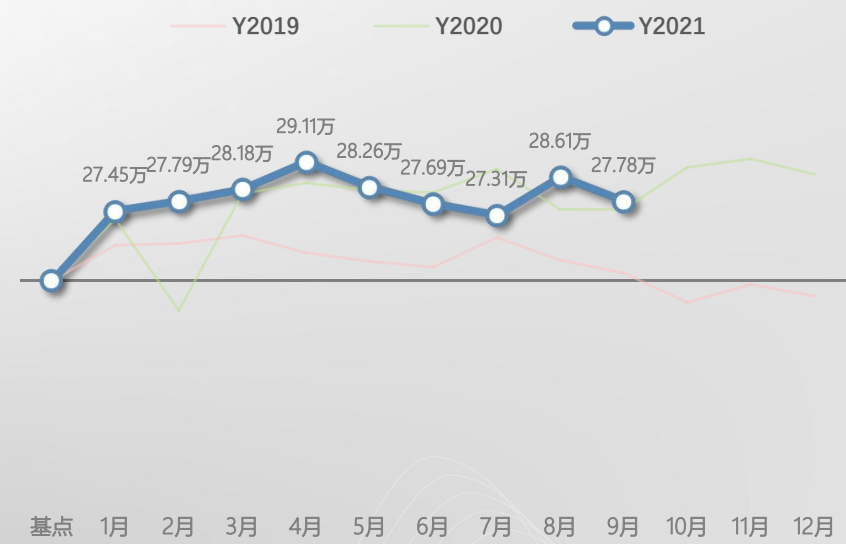


整体市场		轿车市场										SUV市场										MPV市场	
整体价格指数	整体优惠指数	轿车价格指数	轿车优惠指数	A0级价格指数	A0级优惠指数	A级价格指数	A级优惠指数	B级价格指数	B级优惠指数	C级价格指数	C级优惠指数	SUV价格指数	SUV优惠指数	A0级价格指数	A0级优惠指数	A级价格指数	A级优惠指数	B级价格指数	B级优惠指数	C级价格指数	C级优惠指数	MPV价格指数	MPV优惠指数

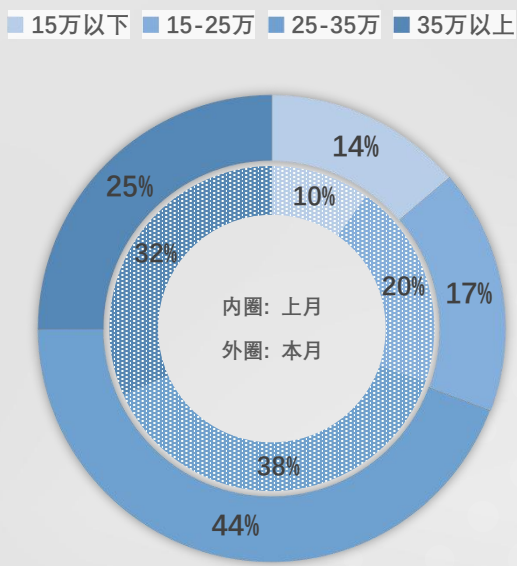
价格变化指数—B级SUV

- MADE·9月B级SUV市场价格变化指数为10.86，市场成交均价27.78万
- 本月B级SUV市场成交均价较上月下跌8,300元，环比下降2.9%
- 本月B级SUV市场中高价车型宝马X3、奥迪Q5L等销量占比出现下滑，带动了该级别细分市场整体成交均价下跌

月度价格变化指数



价格区间销量占比



销量TOP10车型环比变化

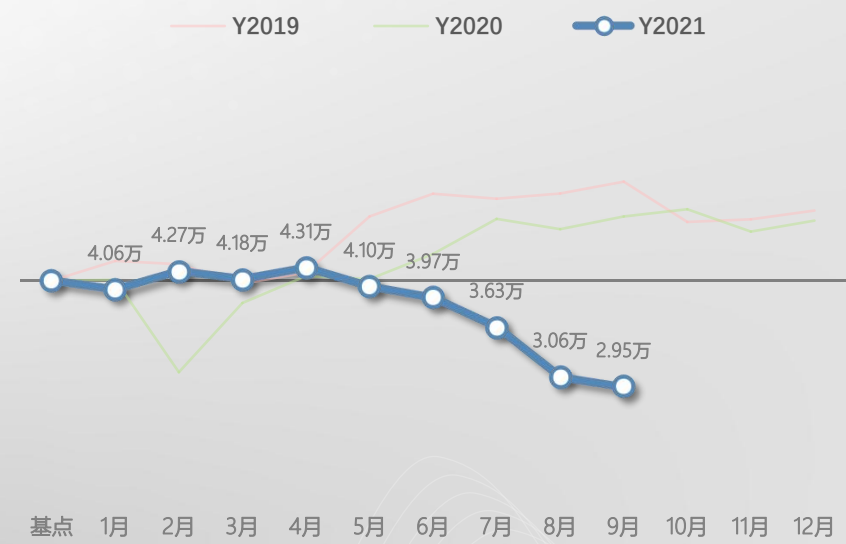
车型	成交均价	均价变化	权重变化
红旗HS5	183,276	-2,640	-4.1%
汉兰达	305,990	1,739	0.9%
宝马 X3	371,324	11,241	-5.6%
GLC级 L	427,855	-325	0.0%
奥迪 Q5L	374,876	-2,817	-1.1%
凯迪拉克 XT5	295,539	1,511	0.6%
途昂	317,479	-5,670	0.3%
昂科旗	275,002	-3,837	3.0%
沃尔沃 XC60	333,263	5,924	-1.5%
星途 TX	132,263	-43	2.2%

整体市场		轿车市场										SUV市场										MPV市场	
整体 价格指数	整体 优惠指数	轿车 价格指数	轿车 优惠指数	A0级 价格指数	A0级 优惠指数	A级 价格指数	A级 优惠指数	B级 价格指数	B级 优惠指数	C级 价格指数	C级 优惠指数	SUV 价格指数	SUV 优惠指数	A0级 价格指数	A0级 优惠指数	A级 价格指数	A级 优惠指数	B级 价格指数	B级 优惠指数	C级 价格指数	C级 优惠指数	MPV 价格指数	MPV 优惠指数

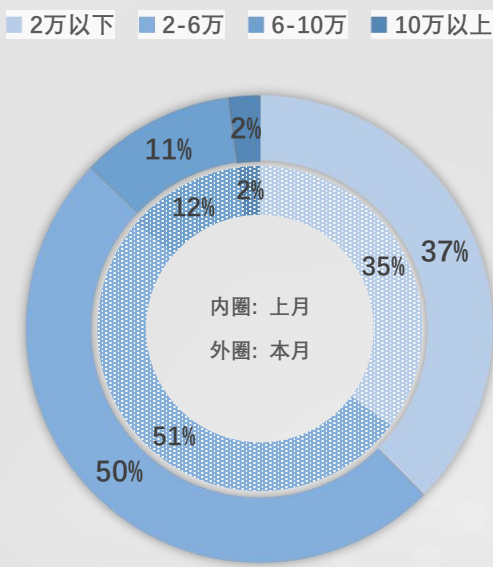
优惠变化指数—B级SUV

- MADE·9月B级SUV市场优惠变化指数为-4.84，市场平均优惠幅度2.95万
 - 本月B级SUV市场平均优惠较上月减少1,100元，环比下降3.7%
 - 本月B级SUV市场优惠幅度2万以下的车型销量占比有所提升，成为该细分市场整体优惠下滑的主要原因

月度优惠变化指数



优惠区间销量占比



销量TOP10车型环比变化

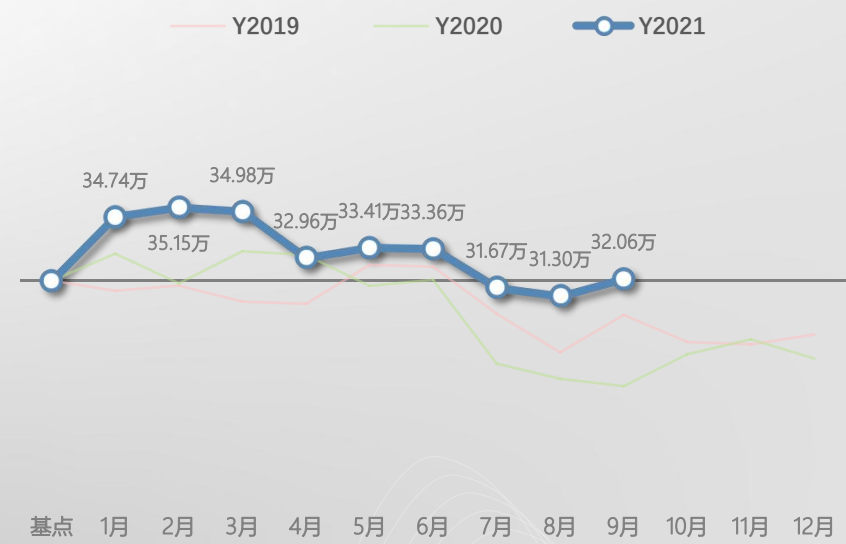
车型	市场优惠	优惠变化	权重变化
红旗HS5	26,547	561	-4.1%
汉兰达	0	0	0.9%
宝马 X3	29,014	-5,973	-5.6%
GLC级 L	6,246	-222	0.0%
奥迪 Q5L	47,510	1,192	-1.1%
凯迪拉克 XT5	63,633	-1,124	0.6%
途昂	12,437	6,133	0.3%
昂科旗	56,987	3,693	3.0%
沃尔沃 XC60	68,669	-7,278	-1.5%
星途 TX	20,525	-134	2.2%

整体市场		轿车市场										SUV市场										MPV市场	
整体价格指数	整体优惠指数	轿车价格指数	轿车优惠指数	AO级价格指数	AO级优惠指数	A级价格指数	A级优惠指数	B级价格指数	B级优惠指数	C级价格指数	C级优惠指数	SUV价格指数	SUV优惠指数	AO级价格指数	AO级优惠指数	A级价格指数	A级优惠指数	B级价格指数	B级优惠指数	C级价格指数	C级优惠指数	MPV价格指数	MPV优惠指数

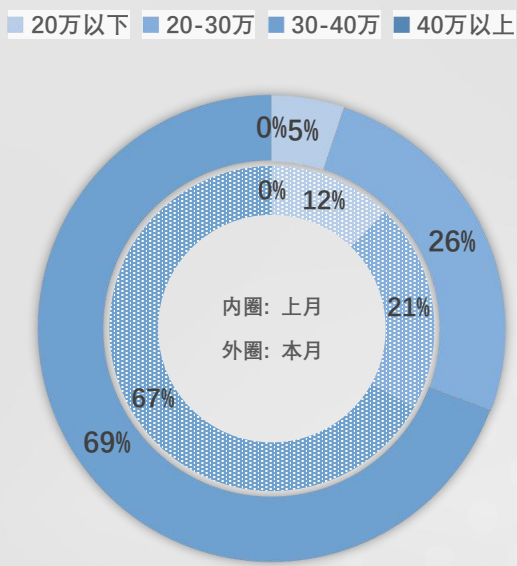
价格变化指数—C级SUV

- MADE·9月C级SUV市场价格变化指数为0.34，市场成交均价32.06万
- 本月C级SUV市场成交均价较上月上涨7,600元，环比上升2.4%
- 本月C级SUV市场低价车型奔腾T99的销量占比出现大幅下降，导致该细分市场整体成交均价出现上涨

月度价格变化指数



价格区间销量占比



车型环比变化

车型	成交均价	均价变化	权重变化
凯迪拉克 XT6	375,317	5,453	-1.7%
探险者	335,562	-632	4.0%
红旗HS7	288,496	-1,127	-2.6%
哈弗H9	229,342	385	7.4%
奔腾T99	142,466	-5,809	-7.1%

整体市场		轿车市场										SUV市场										MPV市场	
整体价格指数	整体优惠指数	轿车价格指数	轿车优惠指数	A0级价格指数	A0级优惠指数	A级价格指数	A级优惠指数	B级价格指数	B级优惠指数	C级价格指数	C级优惠指数	SUV价格指数	SUV优惠指数	A0级价格指数	A0级优惠指数	A级价格指数	A级优惠指数	B级价格指数	B级优惠指数	C级价格指数	C级优惠指数	MPV价格指数	MPV优惠指数

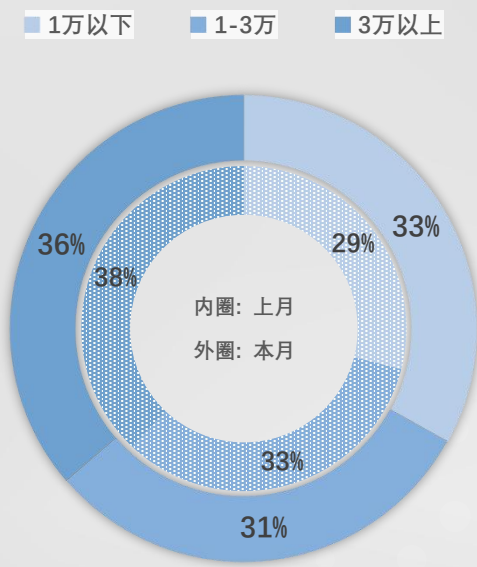
优惠变化指数—C级SUV

- MADE·9月C级SUV市场优惠变化指数为0.04，市场平均优惠幅度2.71万
- 本月C级SUV市场平均优惠较上月减少2,000元，环比下降6.9%
- C级SUV市场中优惠幅度最大的车型凯迪拉克XT6本月销量占比下滑，而优惠幅度最小的探界者销量权重有所提升，导致该细分市场整体优惠幅度减少

月度优惠变化指数



优惠区间销量占比



车型环比变化

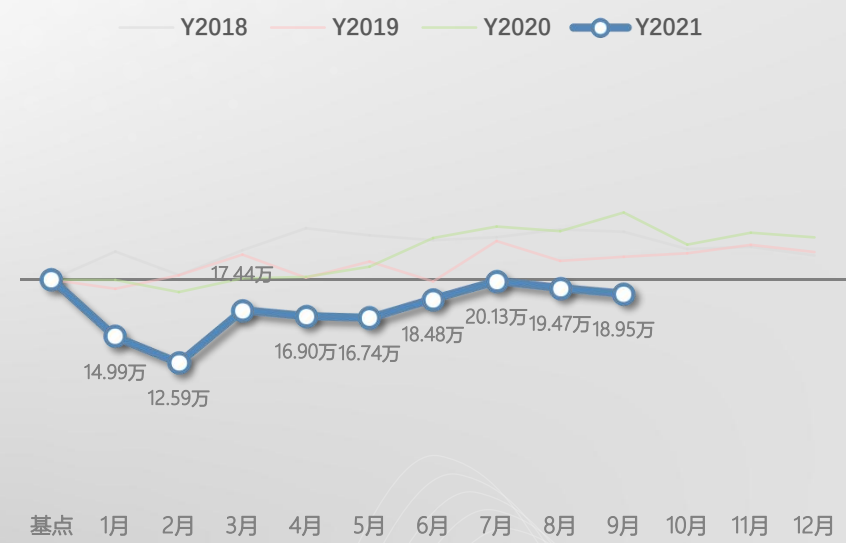
车型	市场优惠	优惠变化	权重变化
凯迪拉克 XT6	50,605	-2,007	-1.7%
探险者	6,486	228	4.0%
红旗HS7	27,300	137	-2.6%
哈弗H9	14,918	-1,132	7.4%
奔腾T99	22,461	4,251	-7.1%

整体市场		轿车市场										SUV市场										MPV市场	
整体价格指数	整体优惠指数	轿车价格指数	轿车优惠指数	AO级价格指数	AO级优惠指数	A级价格指数	A级优惠指数	B级价格指数	B级优惠指数	C级价格指数	C级优惠指数	SUV价格指数	SUV优惠指数	AO级价格指数	AO级优惠指数	A级价格指数	A级优惠指数	B级价格指数	B级优惠指数	C级价格指数	C级优惠指数	MPV价格指数	MPV优惠指数

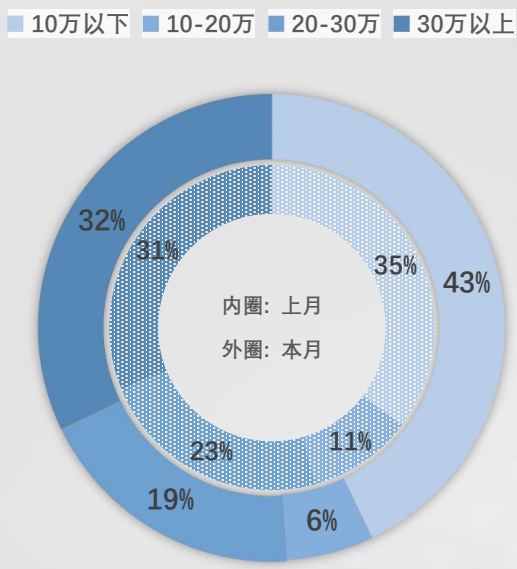
价格变化指数—MPV市场

- MADE·9月MPV市场价格变化指数为-6.55，市场成交均价18.95万
- 本月MPV市场成交均价较上月下跌5,200元，环比下降2.7%
- 本月低价车型五菱宏光S的销量占比出现大幅上升，虽然高价车型别克GL8的销量占比也有小幅增加，但该市场整体成交均价仍然小幅下降

月度价格变化指数



价格区间销量占比



销量TOP10车型环比变化

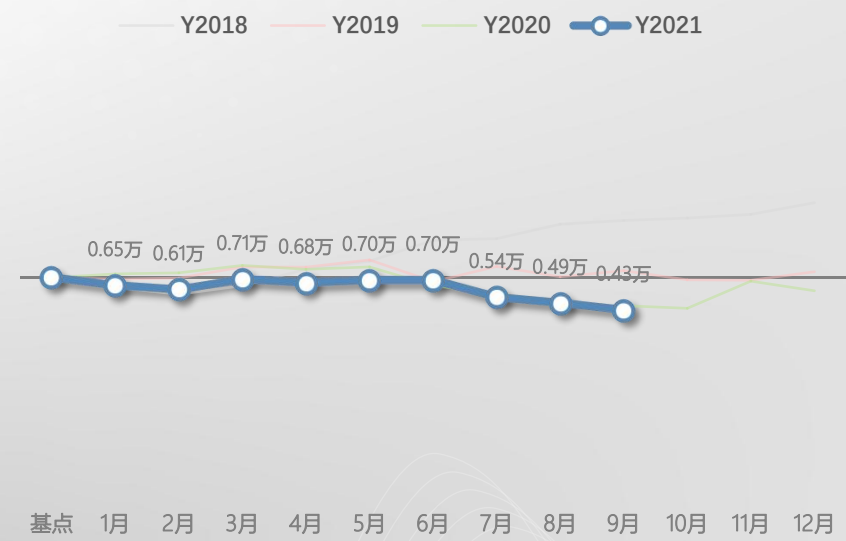
车型	成交均价	均价变化	权重变化
五菱宏光S	56,122	794	9.5%
GL8	324,477	9,190	2.0%
传祺M8	219,073	1,542	-0.2%
艾力绅 混动	302,030	87	-1.6%
奥德赛 锐·混动	270,082	216	-4.2%
菱智M5	85,708	774	-0.4%
传祺M6	118,362	-2,945	-3.9%
宝骏730	71,211	0	-1.4%
威然	309,146	2,210	0.1%
V级	606,738	2,673	0.4%

整体市场		轿车市场										SUV市场										MPV市场	
整体价格指数	整体优惠指数	轿车价格指数	轿车优惠指数	AO级价格指数	AO级优惠指数	A级价格指数	A级优惠指数	B级价格指数	B级优惠指数	C级价格指数	C级优惠指数	SUV价格指数	SUV优惠指数	AO级价格指数	AO级优惠指数	A级价格指数	A级优惠指数	B级价格指数	B级优惠指数	C级价格指数	C级优惠指数	MPV价格指数	MPV优惠指数

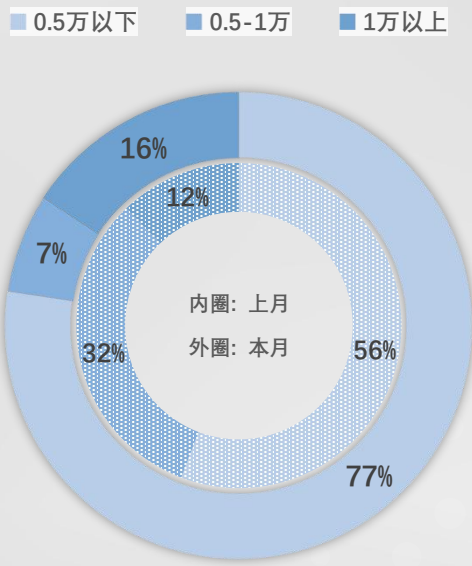
优惠变化指数—MPV市场

- MADE·9月MPV市场优惠变化指数为-1.48，市场平均优惠幅度0.43万
- 本月MPV市场平均优惠较上月减少600元，环比下降13.1%
- 由于本月销量占比大幅上升的五菱宏光S终端优惠金额较少，导致整体MPV市场优惠金额较上月有所减少

月度优惠变化指数



优惠区间销量占比



销量TOP10车型环比变化

车型	市场优惠	优惠变化	权重变化
五菱宏光S	2,592	-224	9.5%
GL8	0	0	2.0%
传祺M8	4,987	-1,227	-0.2%
艾力绅 混动	11,958	-1	-1.6%
奥德赛 锐·混动	6,852	470	-4.2%
菱智M5	4,033	217	-0.4%
传祺M6	12,056	2,736	-3.9%
宝骏730	4,678	0	-1.4%
威然	13,799	650	0.1%
V级	0	0	0.4%

整体市场		轿车市场										SUV市场										MPV市场	
整体价格指数	整体优惠指数	轿车价格指数	轿车优惠指数	AO级价格指数	AO级优惠指数	A级价格指数	A级优惠指数	B级价格指数	B级优惠指数	C级价格指数	C级优惠指数	SUV价格指数	SUV优惠指数	AO级价格指数	AO级优惠指数	A级价格指数	A级优惠指数	B级价格指数	B级优惠指数	C级价格指数	C级优惠指数	MPV价格指数	MPV优惠指数

THANKS



安路勤 - 数据智能咨询服务商

www.isengine.com.cn

